

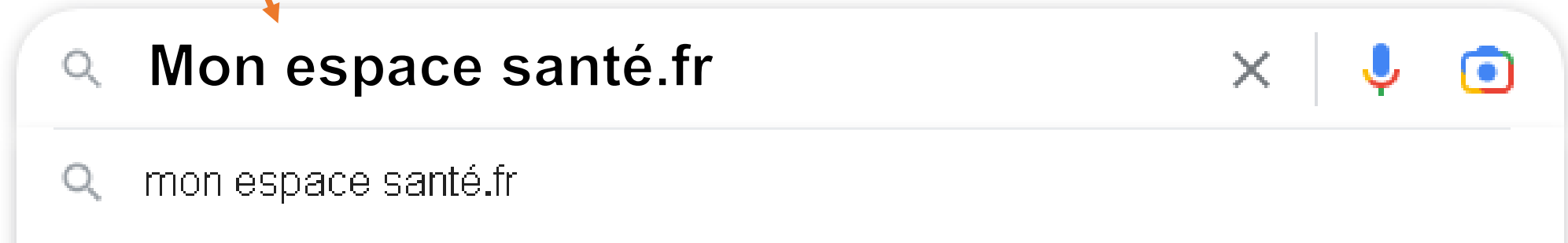
Comment créer mon espace santé ?

mon
ESPACE
SANTÉ

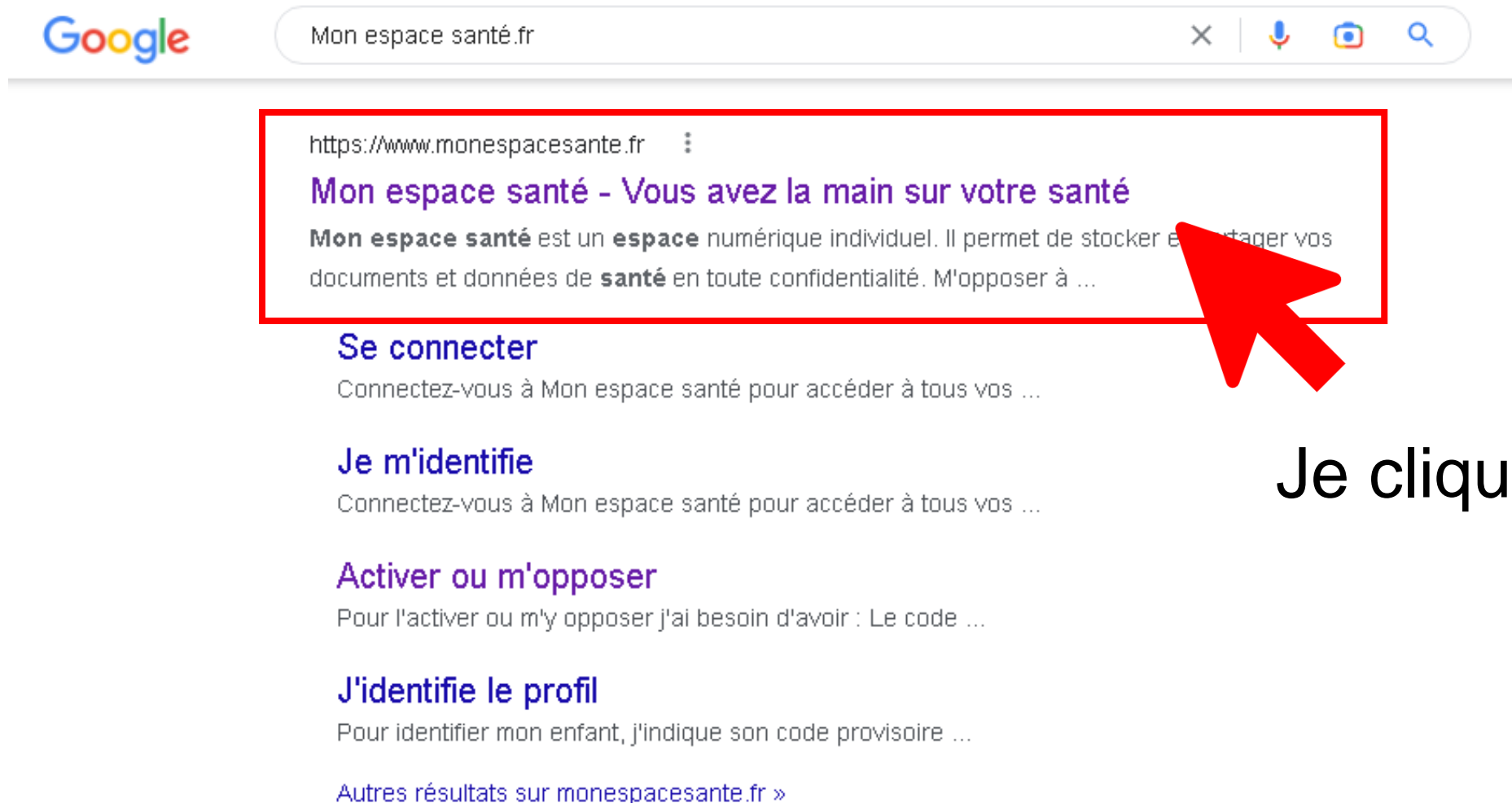
1. Je vais sur le site internet mon espace santé.fr

J'écris : Mon espace santé.fr

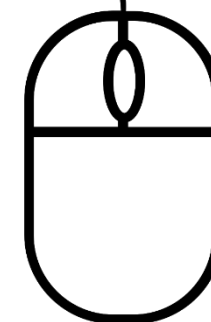
Dans la barre de recherche.



1. Je vais sur le site internet Mon espace santé.fr



Je clique



2. Je clique sur : Activer Mon espace santé



Besoin d'aide ?

Se connecter

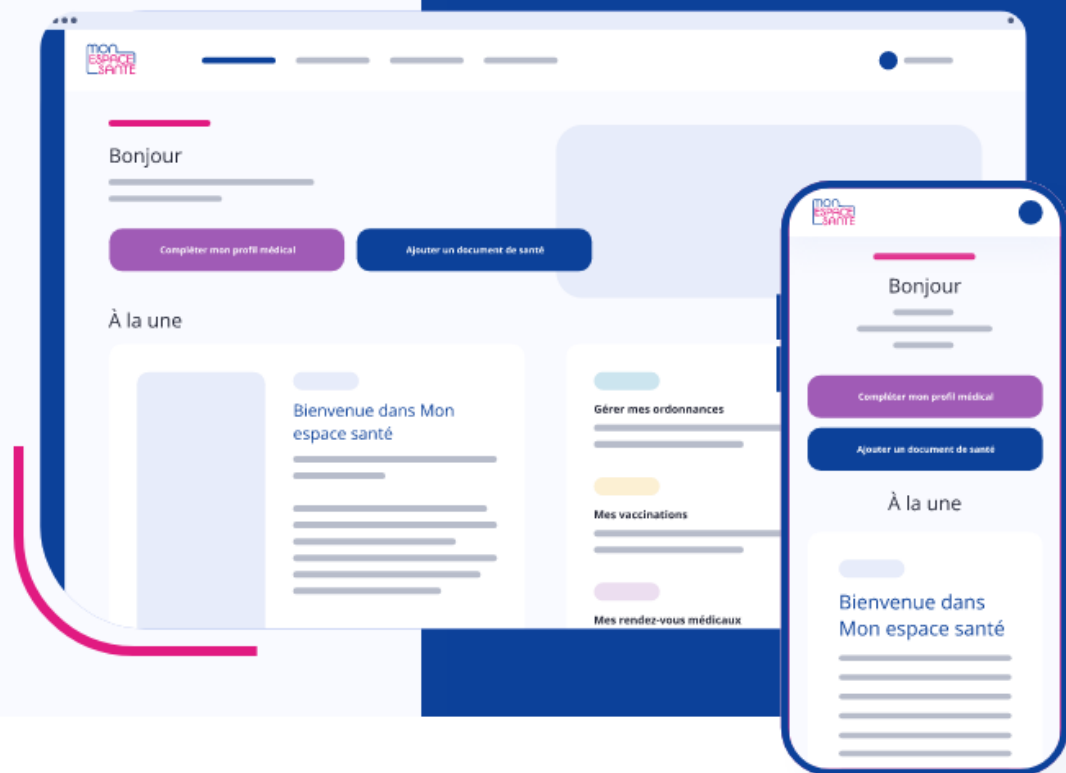
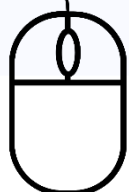
Le service public pour gérer sa santé

Vous avez la main sur votre santé

Mon espace santé vous permet de stocker et partager vos documents et données de santé en toute confidentialité.

Activer Mon espace santé

Je clique



3. Je prépare mes documents



Activer ou m'opposer à Mon espace santé

Pour l'activer ou m'y opposer j'ai besoin d'avoir :



Le code provisoire reçu par e-mail ou courrier
[J'ai besoin d'un code ?](#)



Mon numéro de sécurité sociale
Mon numéro de série de carte Vitale



5 minutes de mon temps

Commencer

J'ai besoin :

- D'un code -----
- De ma carte vitale



4. Je demande mon code

Activer ou m'opposer à Mon espace santé

Pour l'activer ou m'y opposer j'ai besoin d'avoir :



Le code provisoire reçu par e-mail ou courrier
[J'ai besoin d'un code ?](#)



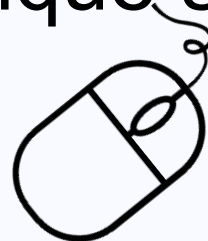
Mon numéro de sécurité sociale
Mon numéro de série de carte Vitale



5 minutes de mon temps

Commencer

Je clique sur : j'ai besoin d'un code.



4. Je demande mon code

← Je génère un nouveau code provisoire

Afin de sécuriser l'envoi du nouveau code provisoire, j'ai besoin de renseigner les informations suivantes :

Tous les champs sont obligatoires.

La date de naissance

Si la demande me concerne, je saisis ma date de naissance.
Si cela concerne mon enfant, j'indique sa date de naissance.

Saisir la date de naissance (JJ/MM/AAAA)



J'écris ma date de naissance
Par exemple :
12/09/1980

4. Je demande mon code

Ma carte Vitale



Carte Vitale sans photo



Carte Vitale avec photo



Annuler

Continuer

Ma carte vitale n'a pas de photo
Je clique ici



Ma carte vitale a une photo
Je clique ici



4. Je demande mon code

Saisir le numéro de sécurité sociale

Ex. : 1 55 12 55 555 555 55

0 / 15

[Où trouver mon numéro de sécurité sociale ?](#)

J'écris mon numéro de sécurité sociale

Je trouve mon numéro de sécurité sociale en bas de ma carte vitale



4. Je demande mon code

Saisir le numéro de série

Ex : 0102457612 4

0 / 11

8025000002

[Où trouver mon numéro de série ?](#)



J'écris le numéro de série de ma carte vitale

J'ai une carte vitale avec une photo :



Je trouve le numéro de série de ma carte vitale derrière ma carte vitale.



J'ai une carte vitale sans photo :



Je trouve le numéro de série de ma carte vitale sur le côté de ma carte vitale.



4. Je demande mon code

Ma carte Vitale

☐ Carte Vitale sans photo

☒ Carte Vitale avec photo

Saisir le numéro de sécurité sociale
Ex. : 1 55 12 55 555 555 55 15 / 15

[Où trouver mon numéro de sécurité sociale ?](#)

Saisir le numéro de série
Ex : 0102457612 4 11 / 11

[Où trouver mon numéro de série ?](#)

Je clique sur : continuer



4. Je demande mon code

Envoi du code provisoire

Mon mode de réception :



Par e-mail :

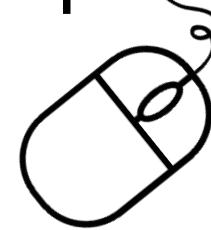
****@hotmail.com

[Mes coordonnées sont incorrectes ?](#)

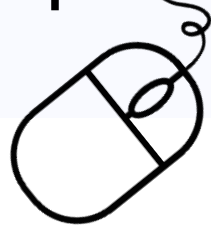
Valider



Je clique sur : par e-mail



Je clique sur : valider



5. J'écris mon code

Je saisis mon code provisoire

Un nouveau code provisoire a été envoyé
*****@hotmail.com

Saisir le code provisoire à 12 caractères

Ex. : HuqZF3KXCz8k

12 / 12



Valider



Je clique sur : Valider



- Je me connecte sur mon adresse e-mail
- Je regarde le code que j'ai reçu
- J'écris mon code sur mon espace santé

J'écris mon code ici

Je fais attention car dans mon code il y a :

- Des lettres MAJUSCULES
- Des lettres minuscules
- Des chiffres

6. Je décide si j'accepte ou non de créer Mon espace santé

Je prends ma décision

Mon espace santé a été créé automatiquement le 21/10/2022.
Vous pouvez y accéder dès maintenant en l'activant.

Vous avez actuellement un **Dossier Médical Partagé ouvert**, créé le 14/06/2022. Les documents et données

Je veux activer Mon espace santé
Je clique ici

☐ J'active Mon espace santé

J'ai la main sur ma santé : je gère mes informations et les partages en toute confidentialité et en toute sécurité.

☐ Je clôture Mon espace santé

Je renonce aux avantages de Mon espace santé. Si je change d'avis, je peux à tout moment l'activer.

Confirmer la décision

Je ne veux pas activer Mon espace santé
Je clique ici

7. J'accepte les conditions d'utilisation

☒ **J'active Mon espace santé**
J'ai la main sur ma santé : je gère mes informations et les partages en toute confidentialité et en toute sécurité.

☐ **Je clôture Mon espace santé**
Je renonce aux avantages de Mon espace santé. Si je change d'avis, je peux à tout moment l'activer.

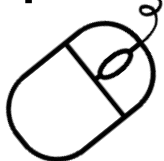
☒ J'accepte les Conditions Générales d'Utilisation et la Politique de protection des données personnelles.

[En savoir plus sur les Conditions Générales d'Utilisation](#)

[En savoir plus sur la Politique de protection des données personnelles](#)

Confirmer la décision

Je clique sur le carré

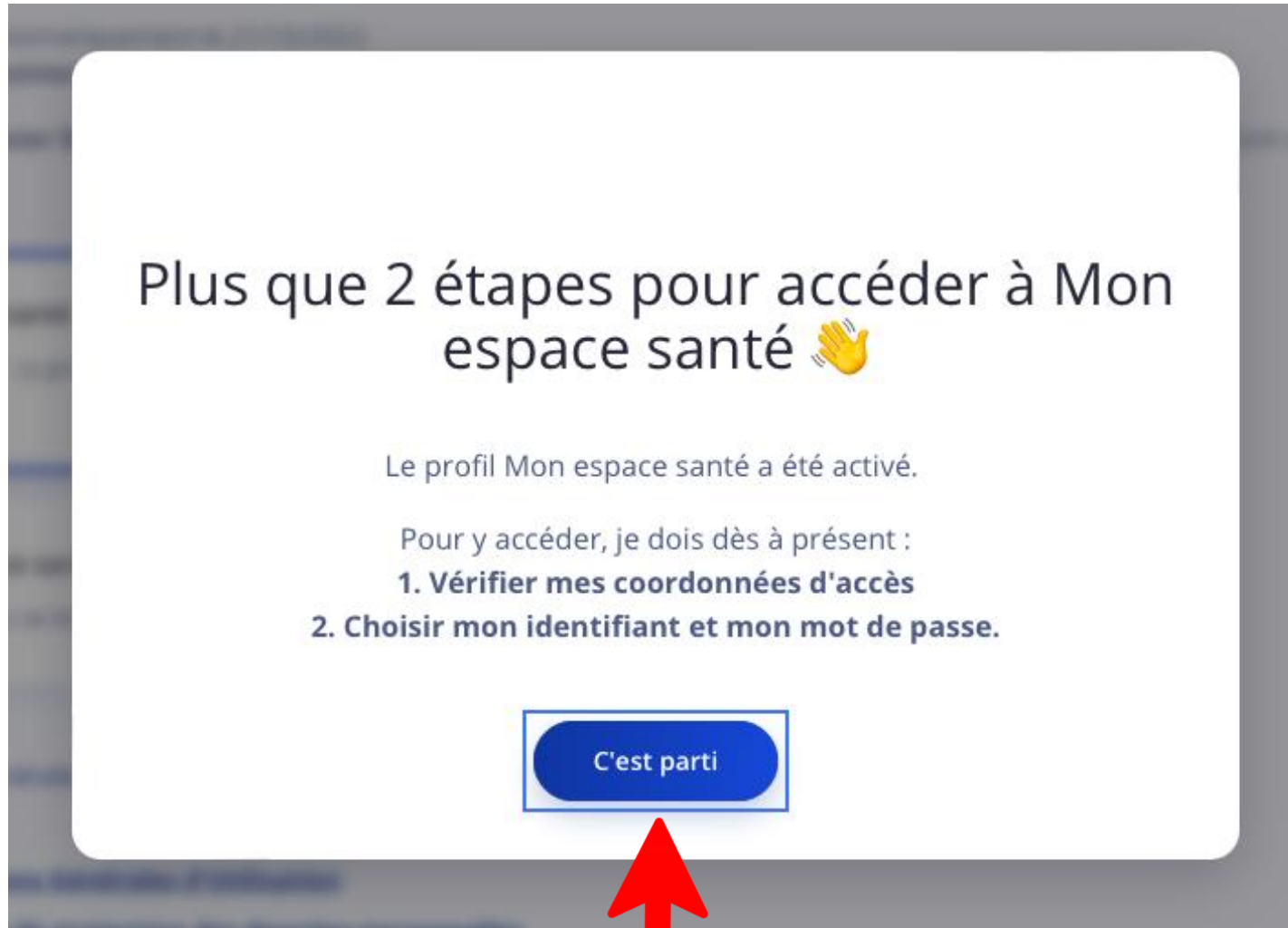


Je clique sur:



Confirmer la décision

8. Je vérifie mes coordonnées d'accès



Je clique sur : c'est parti

8. Je vérifie mes coordonnées d'accès

Mon adresse e-mail

Mon adresse mail est la bonne,
je clique sur continuer.

Décision Coordonnées Identifiant

Je vérifie mes coordonnées de contact

Ces informations sont indispensables pour assurer la sécurité de Mon espace santé et ont été transmi

Adresse e-mail

@hotmail.com

[Modifier l'adresse e-mail](#)

Numéro de téléphone mobile

Aucun numéro enregistré

[Renseigner mon numéro de mobile](#)

Continuer

Je clique sur : continuer



8. Je vérifie mes coordonnées d'accès Mon adresse e-mail

Je veux changer mon adresse e-mail

Je clique sur :



modifier l'adresse e-mail



Progression: 1. Décision 2. Coordonnées 3. Identifiant

Je vérifie mes coordonnées de contact

Ces informations sont indispensables pour assurer la sécurité de Mon espace santé et ont été transmises à la CNIL.

Adresse e-mail

@hotmail.com

[/ Modifier l'adresse e-mail](#)

Numéro de téléphone mobile

Aucun numéro enregistré

[/ Renseigner mon numéro de mobile](#)

[Continuer](#)

8. Je vérifie mes coordonnées d'accès

Mon adresse e-mail

J'écris l'adresse e-mail
que je veux utiliser



← Je modifie mon adresse e-mail

Je saisis mon adresse e-mail pour recevoir un code à usage unique et valider la modification.

Adresse e-mail

Annuler Valider



Je clique sur : Valider

8. Je vérifie mes coordonnées d'accès

Mon numéro de téléphone

Je peux ajouter mon numéro de téléphone
Si j'ai envie.

Je clique sur :
Renseigner mon numéro de mobile

A screenshot of a user profile page. It has a light blue background. At the top, there's a white rounded rectangle containing the text 'Adresse e-mail' followed by '@hotmail.com'. Below this is a blue link with a pencil icon that says 'Modifier l'adresse e-mail'. Below that is another white rounded rectangle containing the text 'Numéro de téléphone mobile' followed by 'Aucun numéro enregistré'. Below this is a blue link with a pencil icon that says 'Renseigner mon numéro de mobile'. At the bottom of the page is a blue rounded button with the text 'Continuer'. A red rectangle highlights the mobile phone section, and a red arrow points to the 'Renseigner mon numéro de mobile' link. Another red arrow points to the 'Continuer' button.

Je clique sur : continuer

9. Je choisis mon identifiant

J'écris mon identifiant
Par exemple :
Prénom.nom



1

2

3

DécisionCoordonnéesIdentifiant

← Je choisis mon identifiant et mon mot de passe

Cet identifiant et ce mot de passe me permettront de me connecter à mon profil.

Tous les champs sont obligatoires.

Identifiant

i

Les adresses e-mail, le numéro de sécurité sociale et les majuscules ne peuvent pas être utilisés.

Votre identifiant peut contenir :

- 8 caractères minimum
- Des chiffres
- Des minuscules sans accents
- Les caractères spéciaux ".-_"

Choisir mon identifiant
Ex: prenom.nom, pseudo, etc

10. Je choisis mon mot de passe

J'écris mon mot de passe

Mot de passe

Votre mot de passe doit contenir :

- 8 caractères minimum
- 1 majuscule
- 1 chiffre
- 1 caractère spécial (!#@;%...)
- 1 minuscule

Choisir mon mot de passe

Confirmer le mot de passe

Valider le choix

Je clique sur : Valider le choix

11. Je me connecte à Mon espace santé



Mon profil a bien été activé!

Je peux découvrir toutes les fonctionnalités de Mon espace santé et commencer à compléter mon profil en me connectant ci-dessous.

Se connecter à Mon espace santé



Je clique sur :



Se connecter à Mon Espace Santé

11. Je me connecte à Mon espace santé

Je m'identifie

Tous les champs sont obligatoires

Mon identifiant



[Identifiant oublié ?](#)

Mon mot de passe

[Mot de passe oublié ?](#)

J'écris mon identifiant



J'écris mon mot de passe



Je clique sur : Continuer



Continuer

11. Je me connecte à Mon espace santé

Étape 2/3

Je reçois mon code d'accès

Pour assurer la sécurité d'accès à Mon espace santé, je vais recevoir un code d'accès à usage unique.



Par e-mail

À l'adresse

*****@hotmail.com

Annuler

Continuer



Je clique sur : Continuer

11. Je me connecte à Mon Espace Santé

Étape 3/3

Je saisis le code d'accès

Je saisis mon code d'accès à usage unique
envoyé à l'adresse e-mail

*****@hotmail.com

Code d'accès à usage unique

Si l'e-mail n'est pas dans votre boîte de réception,
vérifiez les autres dossiers comme les courriers
indésirables.



J'écris le code

- Je reçois un code
sur mon adresse e-mail



Annuler

Se connecter



Je clique sur : Continuer



11. Je me connecte à Mon espace santé



Mise à jour des Conditions Générales d'Utilisation

Dans le cadre de nos mises à jour régulières, nous avons apporté quelques changements à nos Conditions Générales d'Utilisation (CGU).

Pour plus de détails : [Consulter les Conditions Générales d'Utilisation](#)

Si vous n'acceptez pas la mise à jour des CGU, vous ne pourrez plus accéder à Mon espace santé.

Se déconnecter

Accepter les CGU

Je clique sur : Accepter les CGU



Bravo, tu es connecté à Mon espace santé

[Accueil](#)[Profil médical](#)[Documents](#)[Messagerie](#)[Catalogue de services](#)[Roger M.](#)

Vous avez la main sur votre santé

Bonjour

Mon espace santé vous permet de conserver et partager vos données et documents de santé en toute confidentialité.

[Compléter mon profil médical](#)[Ajouter un document de santé](#)

À la une

Information

Bienvenue dans Mon espace santé

Mon espace santé est un service numérique de confiance, qui permet d'avoir à portée de main ses documents et informations utiles pour sa santé. Cliquez sur "Lire l'article" pour en savoir plus sur ce service.



Prévention

Faire barrage aux virus de l'hiver

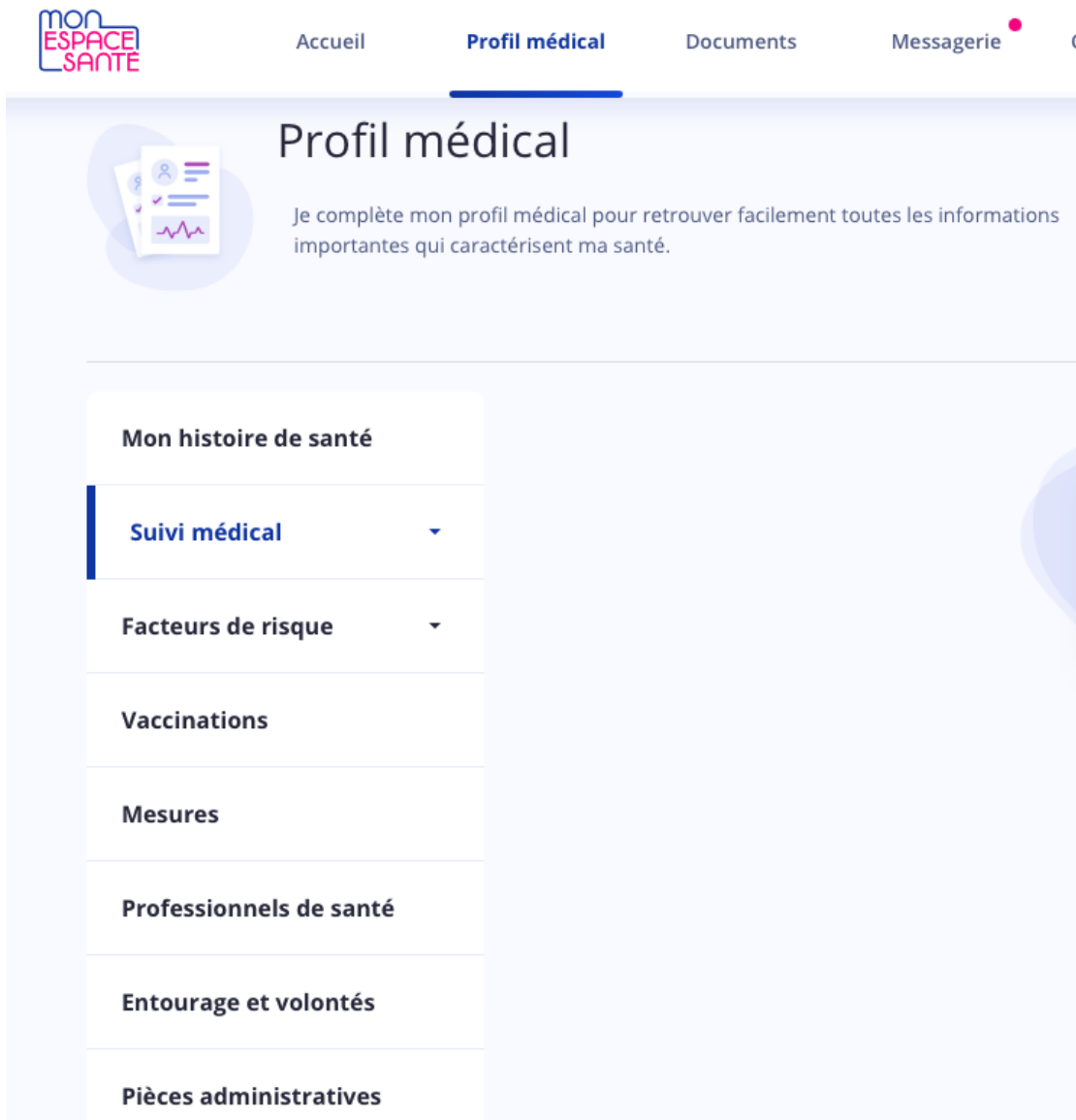
Les [gestes barrières](#) adoptés au quotidien permettent de diminuer la transmission des virus des infections hivernales.

Prévention

Ne laissez pas le cannabis nuire à votre cerveau

Le cannabis altère la concentration, la mémoire et la santé psychique. [A qui s'adresser pour arrêter d'en consommer ?](#)

12. Mon profil médical



Dans mon profil médical,

je peux mettre des informations sur :

- **mes maladies**
- **mes traitements**
- **mes hospitalisations**
- **mon handicap**
- **mes allergies**
- **mes mesures comme mon poids, ma taille...**
- **ma personne de confiance**
- **mes directives anticipées**
- **.....**

12. Mon profil médical

Comment compléter mon profil médical ?





Je clique sur : Compléter mon profil médical



12. Mon profil médical

Comment compléter mon profil médical ?

Je clique  sur le type d'information
que je veux mettre.

Par exemple,
je clique  sur : Traitements



Mon histoire de santé

Suivi médical ▲

Maladies et sujets de santé

Traitements

Hospitalisations

Handicaps

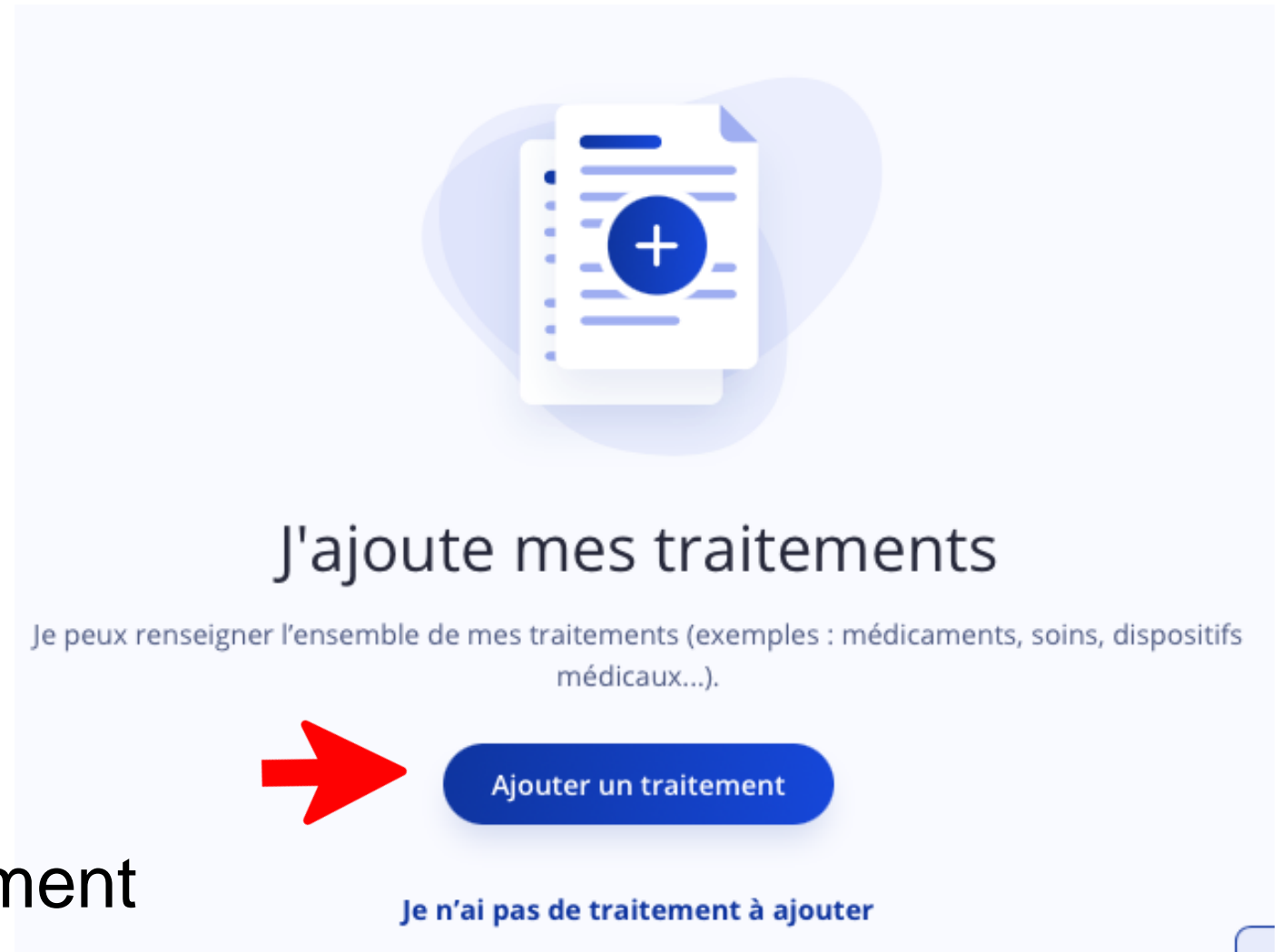
12. Mon profil médical

Comment compléter mon profil médical ?

Je clique sur :



Ajouter un traitement



12. Mon profil médical

Comment compléter mon profil médical ?

- Je note les informations
- Je clique sur : Ajouter



Ajouter

Ajouter un traitement

Tous les champs sont obligatoires sauf mention contraire.

Nom du traitement

Ex. : Pilule

0 / 50

Date de début (année obligatoire)

Jour - JJ

Mois - MM

Année - AAAA

☒ Traitement en cours

Posologie (facultatif)

Ex. : 2 cachets de 1 mg par jour, matin et soir après le repas

0 / 50

Commentaire (facultatif)

Informations complémentaires (ex. : maladie associée, effets secondaires...)

0 / 3000

13. Mes documents

Dans Mes documents, je peux :

- Trouver des documents sur ma santé
Par exemple : mes vaccins.
- Mettre des documents sur ma santé.



The screenshot shows the 'mon ESPACE SANTÉ' website interface. The top navigation bar includes links for 'Accueil', 'Profil médical', 'Documents' (highlighted), 'Messagerie', and 'Catalogue de services'. The main content area is titled 'Documents de santé' and includes a description: 'Pour faciliter le suivi de vos soins, vos professionnels de santé peuvent consulter vos documents. [Qui peut consulter mes documents ?](#)'. Below this, there are filters for 'Filtrer par' and 'Plus récents'. A table lists the documents, with one entry visible: 'Attestation de vaccination contre la Covid-19' dated '05/09/2022' from 'Assurance Maladie', categorized as 'Certificats médicaux'. A 'Nouveau' button is located in the top right corner of the document list area.

NOM	DATE	AJOUTÉ PAR	CATÉGORIE
 Attestation de vaccination contre la Covid-19	05/09/2022	Assurance Maladie	Certificats médicaux

13. Mes documents

Comment ajouter un document sur ma santé ?



Je clique sur : Ajouter un document de santé



13. Mes documents

Comment ajouter un document sur ma santé ?

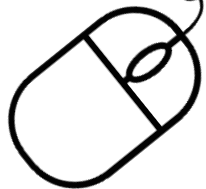


Documents de santé

Pour faciliter le suivi de vos soins, vos professionnels de santé peuvent consulter vos documents. [Qui peut consulter mes documents ?](#)

Nouveau +

Je clique sur : Nouveau +



Nouveau +

13. Mes documents

Comment ajouter un document sur ma santé ?

Nouveau



Créer un dossier



Ajouter un document



Je clique sur :

Ajouter un document

13. Mes documents

Comment ajouter un document sur ma santé ?



Glisser-déposer un fichier

ou

Choisir un fichier



Je clique sur :



Choisir un fichier

13. Mes documents

Comment ajouter un document sur ma santé ?

Nom du document 39 / 50

Capture d'écran 2022-12-28 à 14.17

Date du document (JJ/MM/AAAA)

28/12/2022



Catégorie du document

- Sélectionner une catégorie -



Dossier (facultatif)

- Aucun dossier -

Confidentialité

Je clique sur :



sélectionner une catégorie

13. Mes documents

Comment ajouter un document sur ma santé ?

Catégorie du document

✓ - Sélectionner une catégorie -

Ma santé en résumé

Ordonnances et soins

Radio, écho, scanner, IRM...

Résultats de biologie

Comptes rendus

Prévention et dépistages

Certificats médicaux

Pièces administratives

Autres documents

Je clique sur la catégorie.



Par exemple :

Si j'ai une ordonnance,

je clique sur : Ordonnances et soins



13. Mes documents

Comment ajouter un document sur ma santé ?

Confidentialité

☒ Ce document est visible par les professionnels de santé autorisés à accéder à vos documents.

☐ Ce document est masqué aux professionnels de santé. Il reste visible par la personne qui l'a déposé et par vous-même.

Je veux que mon médecin voit mon document.

Je clique ici



Je ne veux pas que mon médecin voit mon document.

Je clique ici



13. Mes documents

Comment ajouter un document sur ma santé ?

Confidentialité



Ce document est visible par les professionnels de santé autorisés à accéder à vos documents.



Ce document est masqué aux professionnels de santé. Il reste visible par la personne qui l'a déposé et par vous-même.

[Qui a accès à mes documents ?](#)

Ajouter le document

Ajouter le document



Je clique sur : Ajouter le document

